

U-22プログラミング・コンテスト2023
作品紹介

Protopedia登録方法

はじめに

Protopediaとは...

オンラインハッカソン等で使用されている作品投稿のプラットフォームです。

これまで、応募にあたって文章・動画でしか、自分たちが制作した作品を説明・アピールできませんでした。

しかし、本プラットフォームを使用することで、写真・イラスト・スライドなど様々なツールを用いて、どのような作品なのか、わかりやすく、各自の自由な形で表現することを可能とします。



それによって、審査員も応募者がどんな目的で何を実現したのか、作品のことをより深く理解することができます。

なお、U-22プログラミング・コンテスト専用のプラットフォームではありませんので、エントリーに必要な登録内容について、本資料記載の登録方法および登録見本を参照するほか、また既存のProtoPediaに登録されている作品の登録情報など参考に、登録してください。

1. アカウント登録


以下のURLにアクセスし、新規登録より、SNS連携またはメールアドレスを使用してアカウントを登録してください。（利用規約の確認・同意をお願いします。）

<https://protopedia.net/>



2. 作品を投稿

ログイン後の画面「作品を投稿」から今回応募する作品について登録をお願いします。各項目の登録内容は次ページを参照してください。



3. 各項目の登録について

ProtoPedia

一般公開 ▼ 作品を登録

作品投稿

アイデアは「未開発」としてみなされるため、審査対象外となります。
応募時点では、それ以外のステータスより、選択してください。

入力すると入力率がアップしていきます。
エントリーには70%以上が目安です

作品ステータス **必須**

アイデア 開発中 完成 供養

作品タイトル **必須**

ストレージID_作品名 (45文字まで)

ストレージIDはエントリー後に通知します。提出資料のアップロードと合わせ、作品名にIDを追記してください。

作品のURL

オンライン上に公開済みの場合は、URLをご記入ください。

概要 **必須**

作品概要を簡単に紹介してください。(文字数制限: 100文字未満) 乗っ

ライセンスの設定 **注意** ⓘ デフォルトのままです。問題ありません。
※2022/5/23からライセンス表記がされました。

表示する: Creative Commons Attribution CC BY version 4.0 or later (CC BY 4+)
 表示しない

▼詳細設定項目

入力率

0%

入力率が60%を超えると閲覧されやすくなります。

- ✓ 作品ステータス
- ✓ 作品タイトル
- ✓ 作品のURL
- ✓ 概要
- ▼詳細設定項目
 - ✓ 画像
 - ✓ 動画

3. 各項目の登録について

画像

5枚まで登録可能。1枚目はメイン画像として採用されます。

作品のメイン画面や実行中の様子、その他作品を説明・表現する資料の画像を最大5枚まで登録できます。

※複数枚同時の選択・ドラッグ&ドロップはできません。

動画

YouTube、もしくはVimeoのURLを入力ください。

Youtube・Vimeo以外のURLは登録できません。

システム構成

どうやって作ったかを画像、[Markdown記法](#)やHTMLで解説ください。

システム構成図があれば画像を登録してください。
PPTで制作したシステム構成図を画像ファイルとして貼り付けることも可能です

ここに画像をドラッグ。またはクリックでファイルを選択。

推奨サイズ：880x495px

システム構成図があると伝わりやすくオススメです。

画像形式：png、jpg

登録内容
【システム構成】

15セ

- ✓ システム構成画像
- ✓ システム解説文
- ✓ 開発素材
- ✓ タグ
- ✓ ストーリー
- ✓ 関連リンク

何らかの理由でYoutubeへのアップロードができない場合は、別のストリーミングサービスを使用し、「ストーリー」欄に【動画URL】であることを明記して、URLを記入してください。
ストリーミングにアップロードできない場合は、事務局指定ストレージに動画ファイルをアップロードしてください。

テキストベースで作品のシステム構成（ハードウェア・API連携など、作品を構成する要素）記入してください。

3. 各項目の登録について

開発素材

使用するAPI、ツール、デバイスなどを3文字以上入力し、候補から選択ください。

開発に使用したプラットフォーム、デバイス、APIを候補から選択してください。
候補にない場合は、新規での登録も可能です。

タグ

プログラミング技術や作品を表すタグ。5個程度つけることでより多くの人に見てもらいやすくなります。

入力不要（エントリー時点では限定公開のため）

ストーリー

Markdown記法やHTMLで入力できます。作品の特徴や技術的こだわりなど、作品について伝えたいことをご自由にお書きください。

そして、最後にチームメンバーで共有している、このプロトタイプにかける、Wowなメッセージをご入力ください。

B I H |        

登録内容

便
sp
な

【制作背景】

【作品概要詳細】 P4で記入しきれなかった内容

【実装した内容】

【アピールポイント】（既存サービスとの違い含む）

【作品の一番のこだわり】

【こだわりを実装するために苦労・工夫した点】

【今後の展望】

※テキスト／SlideShareの埋め込み／画像貼り付けも可。

上記項目を網羅するように記入してください

改ページは「---」を入力ください。OFFにすると「プレゼンテーションを開始」ボタンが非表示になります。

メンバー登録

ProtoPediaにアカウントを持つチームメンバーの表示名（orユーザーID）を入力し、候補から選択ください。

チーム名を入力



U-22Procon @u22procon

役割を3つ入力してください



メンバーを追加する +

3. 各項目の登録について

 U-22Procon @u22procon 役割を3つ入力してく 

メンバーを追加する +

関連リンク 作品に関連するリンクがあれば記入してください（任意）
この作品に関係の深いページ（技術ブログ、イベントブログ、受賞記事、関連作品など）があれば入力ください。

例)

例)

例)

例)

例)

下書き保存

限定共有

一般公開

一般公開 ▼

作品を登録

投稿内容は下書き保存が可能。
エントリーの際は限定共有→作品を登録
を選択してください。